


## Stampa PDF

Codice del prodotto: 56.703.3055.0

Morsetto a più piani WKFN 2,5 E3/35



Codice del prodotto	56.703.3055.0
EAN	4015573718531
Unità	50

Approvazioni



CAN-Ex



PTB



USA-Ex



## Dati tecnici

### Generale

Sezione nominale	2,5 mm <sup>2</sup>
Colore	grigio
Numero di piani	3
Numero di punti morsetto per piano	2
Larghezza/passso	5 mm
Custodia isolante	PA666
Classe di infiammabilità del materiale isolante secondo UL94	V0
Esecuzione "Ex e" testata per area esplosione	sì
Tipo di montaggio	Guida DIN 35/7,5 mm
Morsetti componibili per installazioni elettriche	No

### Dati tecnici

Corrente nominale	20 A
Tensione nominale	500 V
Tensione nominale di tenuta	6 kV
Grado di inquinamento	3
Serve piastrina di chiusura	sì
Tipo di materiale isolante	Termoplastico
Lunghezza	123,1 mm

### Dati di connessione

Tipo di attacco 1	Attacco a molla
Tipo di attacco 2	Attacco a molla
Sezione minima cavo rigido	0,13 mm <sup>2</sup>
Massima sezione cavo rigido	4 mm <sup>2</sup>
Sezione minima cavo flessibile	0,13 mm <sup>2</sup>
Massima sezione cavo flessibile	2,5 mm <sup>2</sup>
Lunghezza di spelatura	11 mm

### Dati tecnici UL/CSA

Sezione UL	22-12 AWG
Tensione UL	300 V
Factory wiring di corrente	20 A
Field wiring di corrente	20 A
Sezione CSA	24-12 AWG
Tensione CSA	300 V
Corrente CSA	24 A

#### Classificazione

ECLASS 11	
ECLASS 8.1	27141120
ETIM 7.0	
ETIM 6.0	EC000897
ETIM 5.0	EC000897
ETIM 4.0	EC000897
ETIM 3.0	EC000897

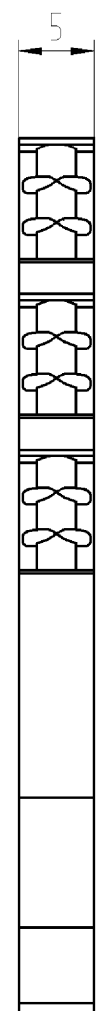
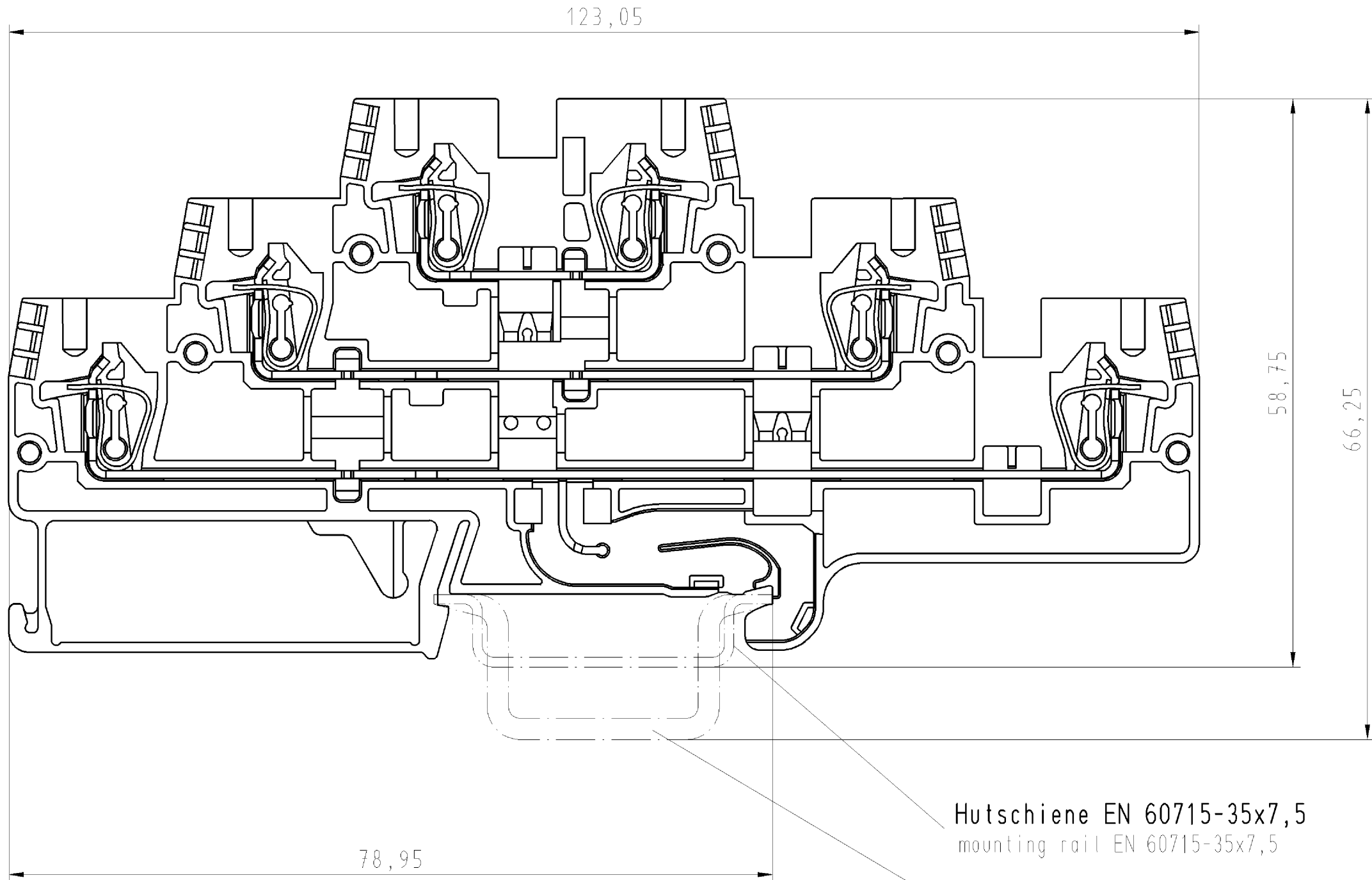
#### Conformità del prodotto

ROHS conformity status	Conforme
REACH-SVHC conformity status	Conforme

#### Accessori

Codice del prodotto:	Designazione tipo/articolo:	Descrizione:
Z7.261.1127.0	Spina di collegamento IVB WKF-V	
Z7.280.6227.0	Spina di collegamento IVBWKF 2,5- 2	
Z7.280.6327.0	Spina di collegamento IVBWKF 2,5- 3	
Z7.280.6427.0	Spina di collegamento IVBWKF 2,5- 4	
Z7.280.6527.0	Spina di collegamento IVBWKF 2,5- 5	
Z7.280.6627.0	Spina di collegamento IVBWKF 2,5- 6	
Z7.280.6727.0	Spina di collegamento IVBWKF 2,5- 7	
Z7.280.6827.0	Spina di collegamento IVBWKF 2,5- 8	
Z7.280.6927.0	Spina di collegamento IVBWKF 2,5- 9	
Z7.280.7027.0	Spina di collegamento IVBWKF 2,5- 10	
98.300.0000.0	Guida TS 35x7,5 UNPERF - l:2000mm	
98.300.1000.0	Guida TS 35x7,5 PERF 15mm - l:2000mm	
98.300.1900.0	Guida TS 35x7,5 PERF 25mm - l:2000mm	
98.360.0000.0	Guida TS 35x15-2,3 UNPERF - l:2000mm	
98.360.0004.0	Guida TS 35x15-2,3 UNPERF FZN - l:2000mm	
98.370.0000.0	Guida TS 35x15 UNPERF - l:2000mm	
98.370.1000.0	Guida TS 35x15 PERF 15mm - l:2000mm	
98.380.0000.0	Guida TS 35x15-2,3 UNPERF CU - l:2000mm	
07.312.7555.0	Piastrina di chiusura APFN 2,5 E3/35	
07.312.7655.0	Piastrina di separazione TWFN 2,5 E3/35	
Z7.280.7127.0	Spina di collegamento IVBWKF 2,5- 11	
Z7.280.7227.0	Spina di collegamento IVBWKF 2,5- 12	
Z7.280.8027.0	Spina di collegamento IVBWKF 2,5- 20	
98.300.1800.0	Guida TS 35x7,5 PERF 18mm - l:2000mm	
04.242.5053.0	Strisce di targhette di siglatura 9705 A / 5 / 10	

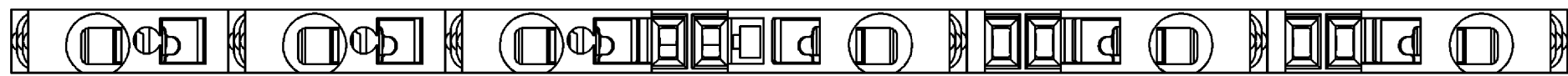
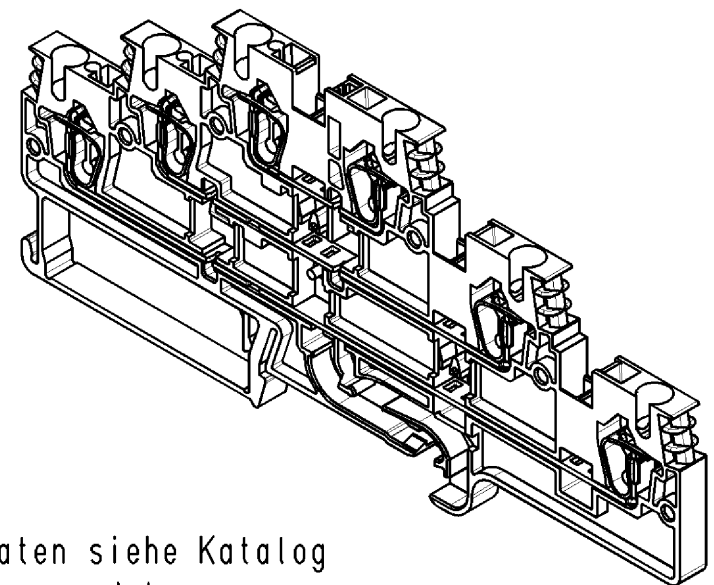
○ Diese Maße werden bei Abnahme besonders geprüft  
□ Ausschließlich Prüfmaße  
Mit /E gekennzeichnete Maße sind nur für interne Zwecke gültig



M 1:1

Hutschiene EN 60715-35x7,5  
mounting rail EN 60715-35x7,5

Hutschiene EN 60715-35x15  
mounting rail EN 60715-35x15



Weitere Daten siehe Katalog  
further data see catalog

Freitoleranz nach -			CAD - Zeichnung, keine manuellen Änderungen			1.Verwendung: -		Bl.: 1 von 1	
	/	Maßstab  2:1	Werkstoff und Oberfläche:  -	2003	Tag	Name	Zeichnung Nr.  56.703.3055.0 01K	Index	
	/			Entworfen	23.05.	Schmitt J.			
	/			Geprüft	-	-			
	/	Vol.	mm³	Off.	mm²	Normgepr.	-	-	Ersatz für: -
	/		wieland	WKFN 2,5	E3/35	Benennung	ETAGENKLEMME double-deck terminal		
	/								
Buchstabe	Datum / Blatt								
Änderung			Elektrische Verbindungen						